

Bedienungs- und Wartungsanleitung Mehrfachverriegelungen mit Zusatzfunktion AP

Artikel AS 2xxx AP

Installationsbeleg

<hr/> (Firma)	Mit der Unterschrift wird die ordnungsgemäße Installation, Funktion und erfolgreich durchgeführte Endkontrolle, gemäß Abschnitt 3 der Installations- und Befestigungsanleitung, bestätigt.
<hr/> (Anschrift)	
<hr/> (Datum)	
<hr/> (Unterschrift)	

Wichtiger Hinweis:

Die Bedienungs- und Wartungsanleitung sowie die Installations- und Befestigungsanleitung sind an den Endkunden zu übergeben.

Produktbeschreibung

AP-Mehrfachverriegelung: Mehrfachverriegelung, die bei vorgeschlossenen Riegeln und abgezogenem Schlüssel mit Hilfe des Beschlages (Wechselbeschlag, z.B. Knauf auf der Türaussenseite, Drücker auf der Türinnenseite) geöffnet werden kann.

Betätigungszyylinder: **⚠** Ausschließlich Schließzylinder mit Freilauffunktion und Abmessungen nach DIN 18252 bzw. Schweizer Rundzylinder nach VSSB 20200, Maßreihe 3. Empfohlen wird die Verwendung von Schließzylindern der Fa. FCV (www.fcv-cylinder.de).

Reguläre Betätigung:

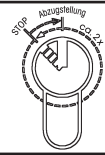
- Freigabe der unverriegelten Tür über den Schlüssel oder über den Drücker
- Entriegeln und Verriegeln der Mehrfachverriegelung über den Schlüssel

Notöffnung: Im Notfall ermöglicht diese Mehrfachverriegelung die Freigabe der verriegelten Fluchttür ohne Schlüssel über den Drücker. Die Freigabe der verriegelten Tür über den Drücker ist nicht für den regelmäßigen Gebrauch geeignet.

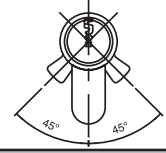
1. Sicherheitshinweise

Missachtung der Sicherheitshinweise kann die Funktionssicherheit des Verschlusses beeinträchtigen (Risiko: Beschädigung der Mehrfachverriegelung)!

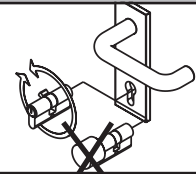
- ⚠** Dieses Produkt ist kein Produkt nach EN179/1125, diese werden von KfV gesondert angeboten, KfV empfiehlt den Einsatz von Produkten nach EN179/1125 (www.kfv.de).
- ⚠** Der sach- und funktionsgerechte, einwandfreie Zustand der Tür ist entscheidend für die bestimmungsgemäße Funktion der Mehrfachverriegelung!
- ⚠** Die Riegelemente müssen in die zugeordneten Durchbrüche der Schließbleche **frei** einlaufen!
- ⚠** Zum vollständigen Verriegeln des Verschlusses den Schlüssel immer bis zum Anschlag drehen (mind. 2 Umdrehungen), und erst dann abziehen. Mitgelieferte Aufkleber mit diesem Sicherheitshinweis müssen in unmittelbarer Nähe der Beschläge auf der Außen- und Innenseite der Tür angebracht sein!
- ⚠** Diese Mehrfachverriegelung darf nur mit einem Schließzylinder mit Freilauffunktion kombiniert werden, siehe Betätigungszyylinder!
- ⚠** Auf der Außenseite darf kein Drücker montiert sein! Auf festen Sitz der Befestigungselemente achten.
- ⚠** Die in den Grafiken am Seitenrand aufgeführten Hinweise sind zu beachten!
- ⚠** Die Tür muss ohne Widerstand zu öffnen und zu schließen sein, ein Vorstand von Falle und/oder Riegeelementen darf die Öffnung der Tür nicht behindern!



Vollständiges Verriegeln ist zwingend erforderlich!



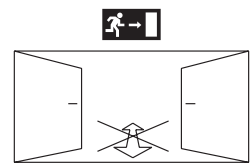
Maximal zulässige Stellung der Schließnase in Schlüsselabzugsstellung.



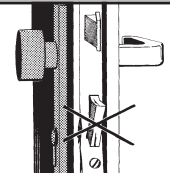
Die Verwendung von Freilaufzylindern ist zwingend!



Notöffnung nur bei abgezogenem Schlüssel. Schlüssel nach Gebrauch immer abziehen.




Notöffnung nur im Gefahrenfall!



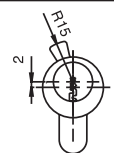
Beschädigte Verschlüsse müssen ersetzt werden!



harz- u. säurefrei



Riegel u. Falle dürfen nicht überstrichen oder lackiert werden!



VSSB 20200 Maßreihe 3

Bedienungs- und Wartungsanleitung Mehrfachverriegelungen mit Zusatzfunktion AP

Artikel AS 2xxx AP

2. Wartung

- Monatlich:
- Inspektion und Betätigung der Mehrfachverriegelung (wie unter Punkt o. beschrieben) zur Sicherstellung der ordnungsgemäßen Funktion.
 - Überprüfung, ob alle unter Punkt 1. genannten Sicherheitshinweise eingehalten werden.
- Jährlich:
- Überprüfung und Erneuerung der Schmierung aller beweglichen Elemente.
- Allgemein:
- Im Falle von Beschädigungen empfehlen wir den Austausch der defekten Komponente, im Falle des Erreichens der Lebensdauer (200.000 Betätigungen über den Drücker) den Austausch aller Komponenten.