

Karl Fliether GmbH & Co KG
Heidestraße 11
D 42 549 Velbert

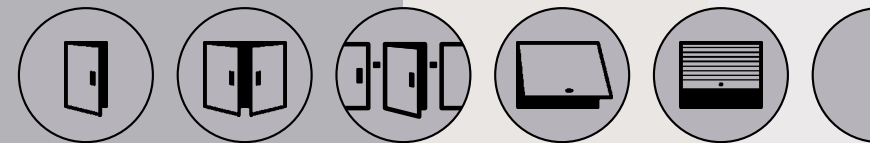
Tel. +49 (0) 20 51.278-0
Fax +49 (0) 20 51.278-33
E-Mail fliethomatic@kfv.de
Home www.fliethomatic.de

Il sistema di chiusura elettronico

Fliethomatic®



La sicurezza é importante



KFV  The Protection Company

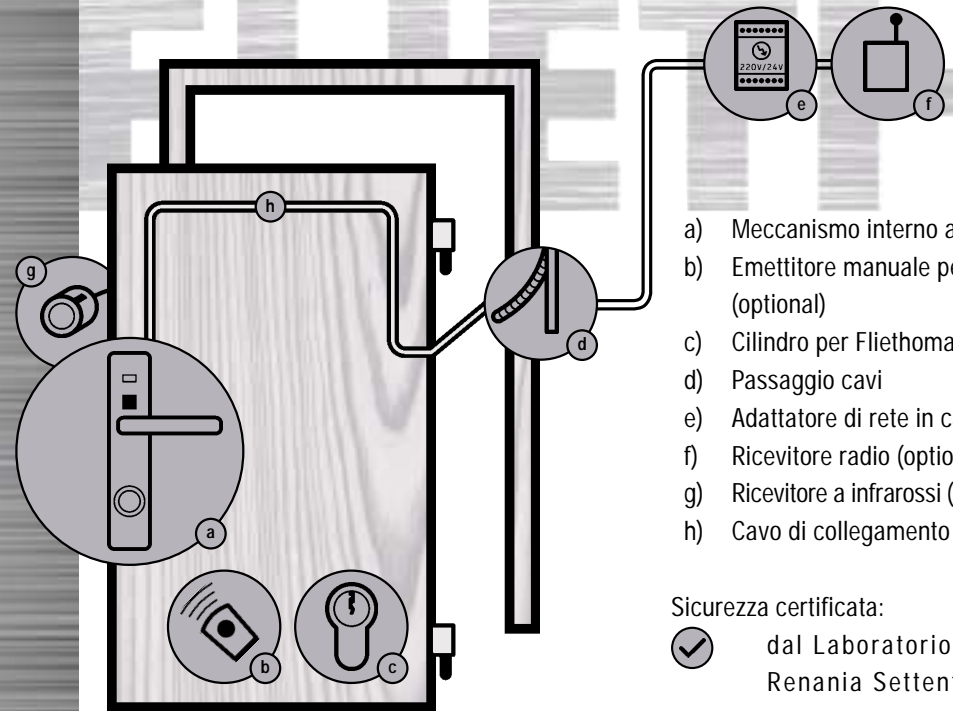


Il Fliethomatic®: sicurezza alla pressione di un pulsante.



Il moderno sistema di chiusura che permette di aprire e bloccare la porta di casa nello stesso modo delle portiere delle auto moderne: con il telecomando. Le chiavi non servono più. La tecnica, al sicuro nella parte della serratura interna alla porta, permette una protezione ottimale anti-effrazione. Grazie al potente motore, il Fliethomatic® è in grado di garantire una chiusura ermetica ottimale anche in combinazione con chiusure multipunto.

FLIETHOMATIC®

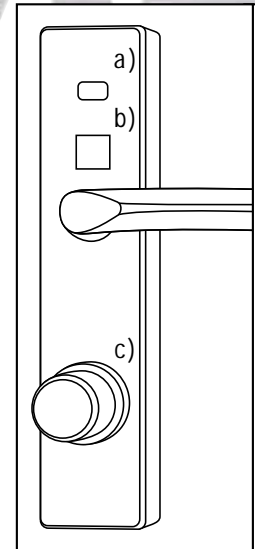


- a) Meccanismo interno alla porta Fliethomatic®
- b) Emittitore manuale per ricevitore via radio o a infrarossi (optional)
- c) Cilindro per Fliethomatic®
- d) Passaggio cavi
- e) Adattatore di rete in cassetta di sicurezza
- f) Ricevitore radio (optional)
- g) Ricevitore a infrarossi (optional per il lato esterno della porta)
- h) Cavo di collegamento

Sicurezza certificata:
 dal Laboratorio Prove Materiali della Renania Settentrionale Westfalia,



Il Fliethomatic®: tre per tutti i casi.



- a) diodi di controllo
- b) tasti di sbloccaggio
- c) pomello girevole

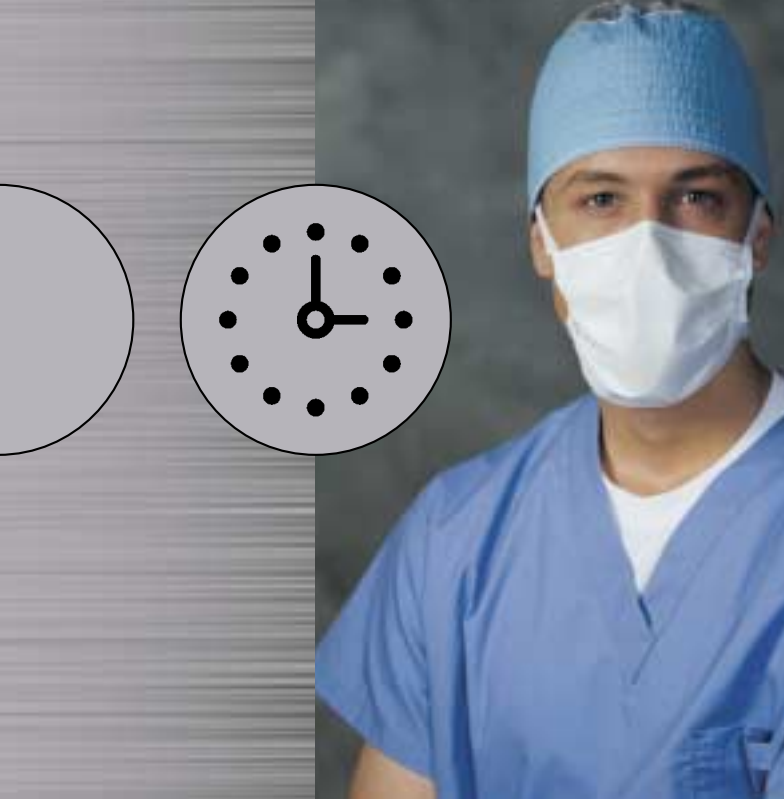
In casi di emergenza
 Il Fliethomatic® è in grado di funzionare anche in caso di interruzione della corrente elettrica. La porta può essere aperta dall'esterno per mezzo della chiave, dall'interno tramite il pomello girevole.

Fliethomatic® Basic
 Il modello Basic assicura il bloccaggio automatico della porta dopo che essa è stata chiusa. La chiave è necessaria soltanto per riapirla. Come optional è disponibile anche il modello Basic con telecomando.

Fliethomatic® Classic
 La caratteristica più convincente del modello Classic è il suo telecomando a raggi infrarossi. In questo modo le porte bloccate dal sistema possono anche essere aperte automaticamente. Senza bisogno di chiavi.

Fliethomatic® Esprit
 Maggiore comfort, maggiore sicurezza. Il telecomando del modello Esprit ha due tasti: uno per aprire ed uno per chiudere. Decidete voi quando la porta deve essere bloccata!





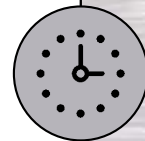
Il Fliethomatic®: per uffici e studi medici.

Sicurezza al passo con i tempi

Una sincronizzazione perfetta. Il Fliethomatic® a programmazione oraria non si dimentica mai di chiudere la porta. Grazie alla funzione diurna e notturna, è quindi perfettamente idoneo per le aree con grande afflusso di visitatori o di pazienti.


Se il Fliethomatic® è collegato ad un interruttore orario, è possibile impostare individualmente gli orari di apertura e di chiusura.

Esempio: di giorno apertura tramite pulsante. Di notte la porta viene bloccata automaticamente quando viene richiusa – così non esiste più il problema di ricordarsi di chiudere la porta!



Componenti: Fliethomatic® Basic, Classic o Esprit, più interruttore orario (optional).

FLIETHOMATIC®



Il Fliethomatic®: per sistemi di controllo dell'accesso.

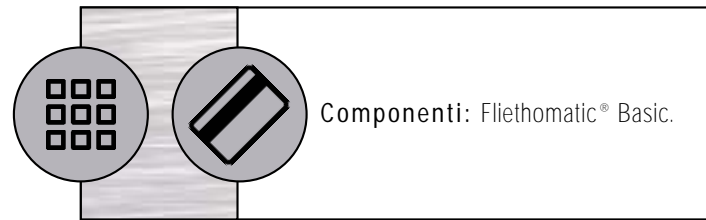
Bloccato automaticamente

Le porte che si possono aprire per mezzo di sistemi di tastiere e carte magnetiche, possono essere bloccate automaticamente per mezzo del Fliethomatic®.

È infatti possibile combinare ed azionare il Fliethomatic® insieme a tutti i sistemi esterni per il controllo dell'accesso.

Esempio: l'accesso ad un locale è regolato per mezzo di una carta magnetica.

Lo sbloccaggio avviene elettronicamente. Dopo aver chiuso la porta, il Fliethomatic® la blocca automaticamente.



FLIETHOMATIC®



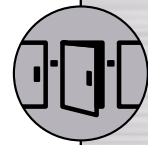
Il Fliethomatic®: come sistema impiantistico di chiusura.

Accesso controllato

I vostri segreti aziendali devono rimanere tali. Con il montaggio del sistema Fliethomatic® avete soddisfatto un importante presupposto.

Un esempio: come incaricato della sicurezza di una società vorreste rendere accessibili solo a determinati gruppi di persone singole parti di un edificio o l'intero complesso di edifici di una zona industriale. E qui entra in gioco il Fliethomatic®, che può gestire fino a 256 diversi emettitori manuali.

In qualsiasi momento le autorizzazioni si possono modificare senza problemi con la chiave di programmazione. Avete in tal modo un sistema estremamente flessibile che cresce in modo modulare parallelamente alle vostre esigenze.



Componenti: Fliethomatic®
Basic, Classic o Esprit.

FLIETHOMATIC®

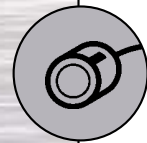


Il Fliethomatic®: per la casa ed il garage.

"Click" ed è tutto chiuso!

Vi interessa una soluzione un po' più lussuosa? In questo caso vi consigliamo il Fliethomatic® per la porta di casa ed il garage. In questo modo è possibile aprire e chiudere comodamente sia il garage, che la porta di casa.

È sufficiente premere un pulsante del telecomando. Il Fliethomatic® fa tutto il resto.



Componenti: Fliethomatic® Basic, Classic o Esprit, con ricevitore (optional) radiocomandato oppure a raggi infrarossi, per portoni da garage.

FLIETHOMATIC®



Il Fliethomatic®: adatto alle esigenze di anziani e disabili.

"Apriți, Sesamo!"

Sarebbe proprio bello...una porta che si apre premendo un pulsante ... Con il Fliethomatic®, nessun problema!

Per mezzo del Fliethomatic®, combinato con un azionamento a porta girevole, ogni porta può essere adattata alle esigenze di anziani e disabili.

Premendo un pulsante, la porta viene sbloccata automaticamente ed in seguito viene aperta completamente per mezzo dell'azionamento a porta girevole. Una volta entrati, la porta viene nuovamente richiusa e bloccata automaticamente.

Un sistema completamente elettronico che offre in un colpo solo comfort e sicurezza.



FLIETHOMATIC®



Il Fliethomatic®: controlla sistemi di allarme.

Una posizione-chiave

É possibile combinare in modo ottimale il Fliethomatic® con il sistema di allarme o il dispositivo di sicurezza esterno esistente.

Per mezzo del telecomando, Il Fliethomatic® controlla centralmente tutte le componenti di sicurezza della vostra casa e blocca, per esempio, anche le vostre persiane avvolgibili.

Quando si lascia la casa, viene dunque garantito un livello di sicurezza ottimale, poiché non é necessario attivare apparecchiature supplementari.

	<p>Componenti: Fliethomatic® Esprit (variante: serratura a blocco)</p>
---	---



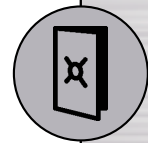
Il Fliethomatic®: per i sistemi di sbarramento.

Accesso controllato

Vietato l'ingresso alle persone non autorizzate! Il sistema Fliethomatic® offre diverse possibilità di sistemi di sbarramento per aree di alta sicurezza.

Esempio: dopo aver oltrepassato la prima porta dello sbarramento, essa si chiude automaticamente. Il Fliethomatic® provvede a bloccare ulteriormente la porta, in modo che non possa essere aperta da chi si trova all'interno dello sbarramento.

La seconda porta, anche dotata di un sistema Fliethomatic®, può essere aperta solo tramite radiocomando oppure dal personale di sicurezza.



Componenti: Fliethomatic® Basic per sistemi di sbarramento.

FLIETHOMATIC®